

ジーシー

フジルーティング® EX Plus

接着性ガラスアイオノマー系レジンセメント

GC



Since 1921
100 years of Quality in Dental

タックキュア
光照射 **3秒**

余剰セメントを一塊のまま除去できます。

セット後 **2分45秒** で最終硬化

メタル
補綴装置に
最適!



New

Plus

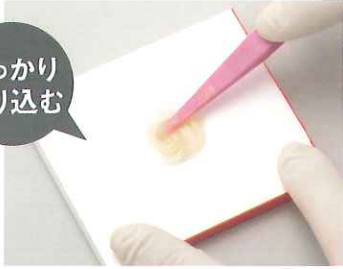
GC Fuji Luting® EX Plus

保険適用

セメンテーションに時間を費やしていませんか？

練和 **10秒**

しっかり練り込む



タックキュア
光照射 **3秒**

各面
光照射
3秒



余剰セメント除去



ポロッ

口腔内セット後 **2分45秒** で最終硬化

患者さんの回転率UP、ユニット清掃時間の確保

診療スタイルに合わせて
余剰セメントの除去方法を選択できます。

タックキュア光照射

各面3秒の光照射で
余剰セメントを **ポロッ** と除去

余剰セメントを
先に除去して空いた時間
を活用!!



化学重合

セット後1分~1分半で
余剰セメントを **ポロッ** と除去

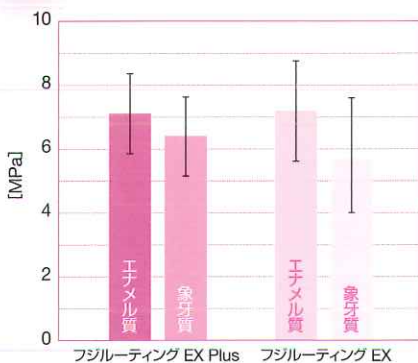
余剰セメント
硬化までの空いた時間
を活用!!



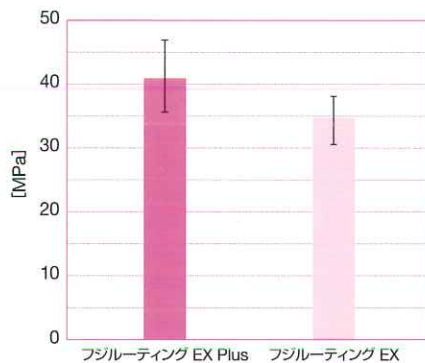
次の患者さんへ カルテ記入 PC入力 片付け

高い接着力と曲げ強度

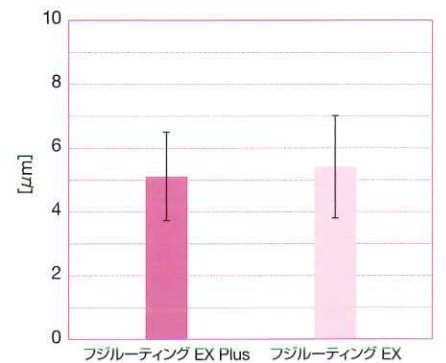
引張接着強度 (牛歯、歯面未処理、1日後)



三点曲げ強度



被膜厚さ



ジーシー研究所測定データ

スムーズなセメンテーションで診療を効率良くスピーディに

- 1 暫間クラウンの除去と支台歯の清掃**
暫間クラウンを除去し、仮着材をブラシや超音波スケーラーで除去します。
※接着阻害因子が残らないように注意
- 2 採取**
レバーを押し採取します。採取後はセメントをすり切ります。
- 3 練和(10秒)**
2色のペーストが均一に混ざるよう、10秒間しっかりと練和します。
- 4 塗布**
適度な流動性で、補綴装置全体にすばやくセメントを行き渡らせることができます。
- 5 セット**
適度な流動性により、スムーズに補綴装置をセットできます。
- 6 タックキュア**
余剰セメント除去のため各面3秒光照射します。
※化学重合の場合はセット後1分～1分半待ちます。
- 7 余剰セメント除去**
半硬化した余剰セメントは探針などで一塊でポロッと除去できる適度な弾力性です。
- 8 最終硬化**
セット後2分45秒以上で最終硬化です。

余剰セメント除去までのチェアタイムを大幅に短縮

フジルーティング EX Plusは、
口腔内セット後**2分45秒**で最終硬化

空いた時間を
有効活用!!



製品名	準備	練和	塗布	セット	余剰セメント除去	最終硬化
フジルーティング EX Plus (タックキュア 光照射)	30秒	10秒	10秒	セット	余剰セメント除去まで 60秒～90秒	口腔内セット後 2分45秒
フジルーティング EX Plus (化学重合)	30秒	10秒	10秒	セット	余剰セメント除去まで 60秒～90秒	口腔内セット後 2分45秒
ルーティング VErsa	30秒	10秒	10秒	セット	余剰セメント除去まで約90秒	口腔内セット後 5分

タックキュア(光照射が有効な症例)

口腔内環境に応じて対応	補綴装置の形態に応じて対応
<p>症例1 唾液の影響を受けやすい下顎臼歯部 口を開け続けることが困難な小児・高齢者の方</p>	<p>症例2 ブリッジ ボンティックの下や鼓形空隙の余剰セメントの除去をしやすい。</p>
	<p>症例3 連続した補綴装置 余剰セメントの半硬化タイミングをコントロールし除去をしやすい。</p>

ジルコニアの装着にも!

●対ジルコニア接着強度(1日後)
引張接着強度 **22MPa**
ジーシー研究所測定データ

シャープな初期硬化!

良好な余剰セメント除去性!



接着性ガラスアイオノマー系レジンセメント

ジーシー フジルーティング® EX Plus

色調●1色=ライトイエロー

包装・希望医院価格●1函：カートリッジ13.3g(7.2mL)2本、練和紙(No.22)1冊=¥11,800

歯科合着用ガラスポリアルケノエート系レジンセメント

ジーシー フジルーティング EX Plus

管理医療機器 303AKBZX00090000

「合着・接着」歯科用セメント適応症例

	メタル		ジルコニア		ハイブリッドレジン			セラミック(ニケイ酸リチウム系・長石系)			CAD/CAMレジンブロック	
	インレー/ アンレー	クラウン/ ブリッジ	インレー/ アンレー	クラウン/ ブリッジ	インレー/ アンレー	クラウン/ ブリッジ	ベニア	インレー/ アンレー	クラウン/ ブリッジ	ベニア	インレー/ アンレー	クラウン
接着性ガラスアイオノマー系レジンセメント ジーシー フジルーティング EX Plus	○	○	—	○	—	—	—	—	—	—	—	—
歯科接着用レジンセメント ジーシー ジーセム ONE neo	○	○	○	○	○	○	○	○	○	○	○	○
ジーシー ジーセム ONE EM	○	○	○	○	○	○	○	○	○	○	○	○

歯科接着用レジンセメント ジーシー ジーセム ONE 管理医療機器 228AKBZX00104000

歯科接着用レジンセメント ジーシー ジーセム ONE EM 管理医療機器 301AKBZX00021000

関連製品



すべてのCDカートリッジ製品にご使用いただけます。

ジーシー CDディスペンサーⅢ

包装・希望医院価格●1函：1個=¥2,500

歯科用充填・修復材補助器具 ジーシー CDディスペンサーⅢ

製造販売元 株式会社 シオダ

一般医療機器 09B2X00010G00063

簡単セットで1回の採取量が少量で経済的!



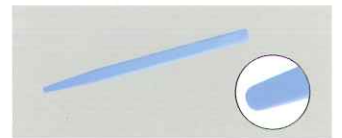
ジーシー CDディスペンサーⅢ エコストッパー

包装・希望医院価格●1函：1個=¥640

一般医療機器 09B2X00010G00063



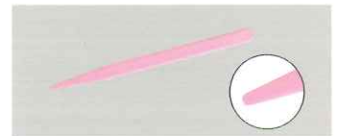
エコストッパー使用で
1クリック(インレー)
2クリック(クラウン)



プラスチックヘラ No.1

色調●2色=青、白

包装・希望医院価格●1本(No.1)=¥130



プラスチックヘラ No.4

色調●1色=ピンク

包装・希望医院価格●1本(No.4)=¥130

■ フジルーティング EX Plus 1クリック採取量
体積比(Aベスト：Bベスト) 1.4 : 1.0

エコストッパー使用の場合	<p>A ベスト B ベスト</p>
	<p>A ベスト B ベスト</p>

練和完了が
分かりやすい
2色のベスト

※掲載情報とジーシー研究所の参考データは2022年7月現在のものです。

※価格は希望医院価格です(価格には消費税は含まれておりません)。

※製品の仕様および外観は改良のため予告なく変更することがありますので、ご了承ください。

※色調は印刷のため現品と若干異なることがあります。


ご使用に際しては、必ず製品の添付文書をお読みください。

発売元 **株式会社 ジーシー** / 製造販売元 **株式会社 ジーシー**
東京都文京区本郷3丁目2番14号 東京都板橋区蓮沼町76番1号

カスタマーサービスセンター
お客様窓口 ☎0120-416480
受付時間9:00a.m.~5:00p.m.(土曜日、日曜日、祝日を除く)
<http://www.gcdental.co.jp>

支店
●東京(03)3813-5751 ●大阪(06)4790-7333
営業所
●北海道(011)729-2130 ●名古屋(052)757-5722
●東北(022)207-3370 ●九州(092)441-1286

iPhoneもAndroidも



ジーシー
公式アプリ



どちらもコチラのQRでOK!

推奨OS/バージョンはiOS:13.7以上、Android:9.0以上です。